



TOGETHER WE ARE STRONGER



ANLEITUNG ZUR DURCHFÜHRUNG DER bundesweiten #Kreideaktion

Du willst an der bundesweiten #Kreideaktion teilnehmen und weißt nicht wie?


Hier geben wir dir einige Tipps, wie es gelingt:



Vorbereitung ist alles !

Suche dir Kolleginnen und Kollegen aus deinem Umfeld oder tritt einer regionalen Gruppe auf Facebook bei. Dort wirst du Kollegen finden, mit denen du dich in deiner Stadt oder Gemeinde verabreden kannst. Wenn es dir nicht möglich war, dich mit anderen zu organisieren, kannst du auch alleine die Straßen unsicher machen. Jeder Protest an diesem Tag ist von großer Bedeutung. Die Uhrzeit spielt dabei keine Rolle, du kannst losgehen, wann immer du magst.

STEP 1



Schaltet die Presse ein !

Macht euch einen Treffpunkt aus und kommuniziert diesen, mit der vorgefertigten Pressemitteilung, in eurer Gemeinde und lokalen Zeitung. Seid auf Fragen zur aktuellen Situation der Heilmittelerbringer vorbereitet, denn es werden euch Passanten ansprechen. Die Homepage www.therapeuten-am-limit.de ist dabei eine gute Informationsquelle, die zahlreiche Informationen zum Download anbietet.

STEP 2



Alles in Ordnung !

Denkt daran keine Sachbeschädigung zu begehen. Ihr könnt mit eurer Kreide Fußgängerzonen und Parkplätze dekorieren. Eine Blume, Sonne oder Smileys kann ein positiver Türöffner für kritische Passanten sein. Geht in kleinen Gruppen los, so fällt dies nicht unter die Bewertung einer Demonstration.

STEP 3



Zusammenbleiben !

Nach der Aktion bietet es sich an, das Erlebte Revue passieren zu lassen und gemeinsam zu teilen. Ihr könnt euch dazu im Anschluss der Aktion in einem Lokal treffen und ein Netzwerk bilden, welches dann für künftige Aktionen genutzt werden kann.

STEP 4